

# การจัดการก๊าซเรือนกระจก (GHGs)

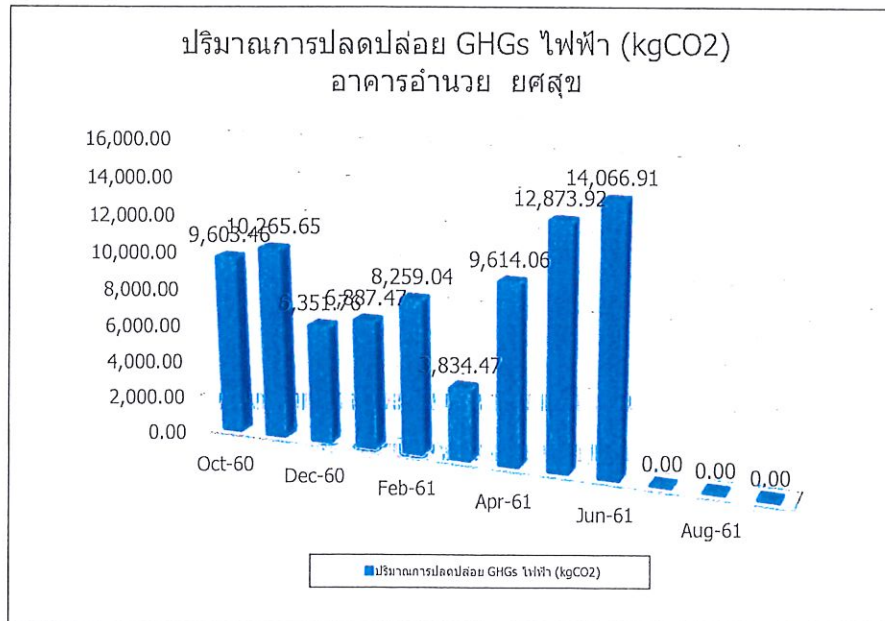
# ปริมาณต่อการใช้ของทรัพยากรของแต่ละประเภท ตั้งแต่เดือน ต.ค. 60 - มิ.ย. 61

ประเภท	หน่วย	ปริมาณต่อคน/ หน่วยงาน/เดือน	ปริมาณต่อพื้นที่/ หน่วยงาน/เดือน
น้ำประปา	ลูกบาศก์เมตร	14.9224	0.3524
ไฟฟ้า	กิโลวัตต์ - ชั่วโมง	212.9082	9.0489
กระดาษ	กิโลกรัม	0.2610	0.0062
น้ำมันดีเซล	ลิตร	35.9122	0.8480
น้ำมันแก๊สโซฮอล์ 95	ลิตร	4.4331	0.1047
น้ำมันแก๊สโซฮอล์ 91	ลิตร	1.2179	0.0288
ก๊าซเรือนกระจก	kgCO2eq	269.6547	10.3888

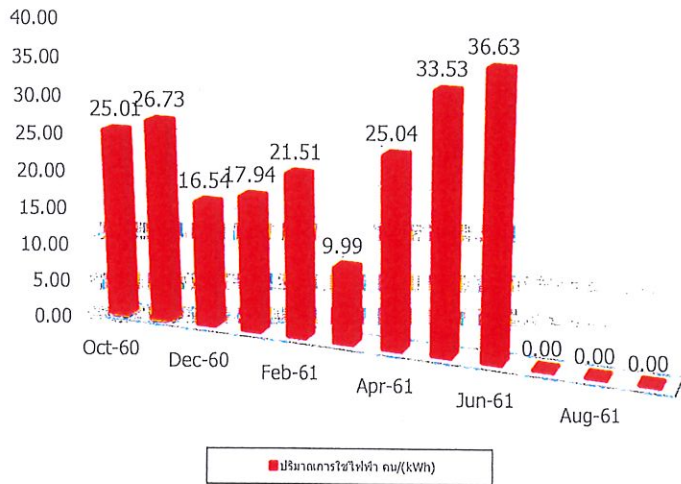
ปริมาณการปลดปล่อย GHGs (kgCO<sub>2</sub>) ไฟฟ้า

อาคารอำนวยการ ยศสุข

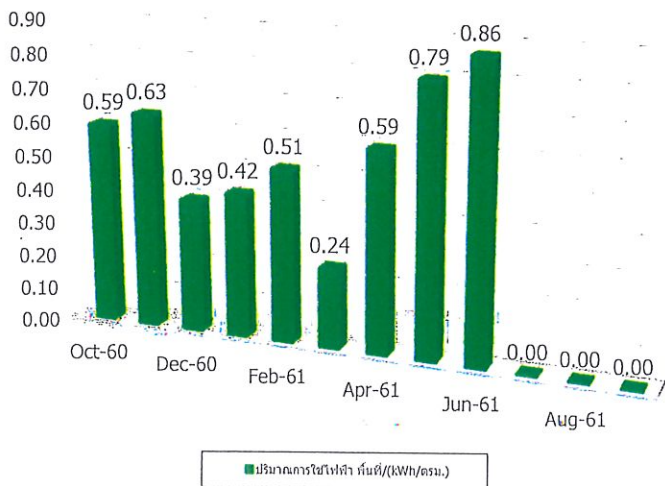
บันทึกประจำเดือน	ปริมาณการปลดปล่อย GHGs (kgCO <sub>2</sub> )	ปริมาณการใช้ กWh/(kWh)	ปริมาณการใช้ พื้นที่(kWh/ตรม.)
Oct-60	9,603.4635	25.0090	0.5905
Nov-60	10,265.6519	26.7335	0.6312
Dec-60	6,351.7563	16.5410	0.3906
Jan-61	6,887.4733	17.9361	0.4235
Feb-61	8,259.0408	21.5079	0.5079
Mar-61	3,834.4670	9.9856	0.2358
Apr-61	9,614.0617	25.0366	0.5912
May-61	12,873.9234	33.5258	0.7916
Jun-61	14,066.9098	36.6326	0.8650
Jul-61	0.0000	0.0000	0.0000
Aug-61	0.0000	0.0000	0.0000
Sep-61	0.0000	0.0000	0.0000
รวม	81,756.7478	212.9082	9.0489



ปริมาณการใช้ไฟฟ้า คน/(kWh)  
อาคารอำนวยการ ยศสุข



ปริมาณการใช้ไฟฟ้า พื้นที่(kWh/ตรม.)  
อาคารอำนวยการ ยศสุข



Month	ปริมาณน้ำไหลผ่าน (ม.คบ)
Oct-60	25.01
Nov-60	26.73
Dec-60	16.54
Jan-61	17.94
Feb-61	21.51
Mar-61	9.99
Apr-61	25.04
May-61	33.53
Jun-61	36.63
Jul-61	0.00
Aug-61	0.00
Sep-61	0.00

Month	ปริมาณน้ำไหลผ่าน (ม.คบ)
Oct-60	0.59
Nov-60	0.63
Dec-60	0.39
Jan-61	0.42
Feb-61	0.51
Mar-61	0.24
Apr-61	0.59
May-61	0.79
Jun-61	0.86
Jul-61	0.00
Aug-61	0.00
Sep-61	0.00

Month	ปริมาณการผลิต (ตัน หีบ กะปิ)	ปริมาณการใช้ไฟฟ้า (กิโลวัตต์)	ปริมาณการใช้เชื้อเพลิง (ลิตร)
Oct-60	9603.46	25.01	0.59
Nov-60	10265.65	26.73	0.63
Dec-60	6351.76	16.54	0.39
Jan-61	6887.47	17.94	0.42
Feb-61	8259.04	21.51	0.51
Mar-61	3834.47	9.99	0.24
Apr-61	9614.06	25.04	0.59
May-61	128.74	33.53	0.79
Jun-61	140.67	36.63	0.86
Jul-61	0.00	0.00	0.00
Aug-61	0.00	0.00	0.00
Sep-61	0.00	0.00	0.00

Month	ปริมาณการผลิต (ตัน หีบ กะปิ)
Oct-60	9,603.46
Nov-60	10,265.65
Dec-60	6,351.76
Jan-61	6,887.47
Feb-61	8,259.04
Mar-61	3,834.47
Apr-61	9,614.06
May-61	12,873.92
Jun-61	14,066.91
Jul-61	0.00
Aug-61	0.00
Sep-61	0.00